



Nr. Crt	Unitatea	Efectiv existent		Capacitate la 4 mp	Indice de ocupare % (la 4 mp)	Capacitate legală actuală conform OMJ 433/C/2010			Indice de ocupare % (S + V)	Număr de paturi instalate la data de 25.04.2017					observatii
		Total	Minori			Total	S (mp)	V (mc)		Total	Loc deținere	Infirmierii	G.A.Z.	Alte spații	
36	C.D. Craiova	260	94	504	51,59	504	504	0	51,59	477	466	11	0	0	
37	C.D. Brăila - Tichilești	246	92	278	88,49	278	278	0	88,49	353	324	18	11	0	
<b>TOTAL C.D.</b>		<b>506</b>	<b>186</b>	<b>782</b>	<b>64,71</b>	<b>782</b>	<b>782</b>	<b>0</b>	<b>64,71</b>	<b>830</b>	<b>790</b>	<b>29</b>	<b>11</b>	<b>0</b>	
Nr. Crt	Unitatea	Efectiv existent		Capacitate legală la 7 mp conform OMS (%)					Indice de ocupare % (S + V)	Număr de paturi instalate la data de 25.04.2017					observatii
		Total	Minori	Total	S (mp)	V (mc)	Total	Loc deținere		Infirmierii	G.A.Z.	Alte spații *			
38	Spital București - Jilava - tranzit	385	0	527	73,06			0	0,00	527	527	0	0	0	
		0	0												
39	Spital București - Rahova	85	0	120	70,83			0	0,00	110	110	0	0	0	
40	Spital Constanța - Poarta Albă	92	0	133	69,17			0	0,00	133	133	0	0	0	
41	Spital Dej	132	0	164	80,49			0	0,00	144	130	0	0	14	
42	Spital Mioveni	95	0	141	67,38			0	0,00	141	141	0	0	0	
43	Spital Târgu Ocna	148	0	202	73,27			0	0,00	237	205	0	0	32	
<b>TOTAL SPITALE</b>		<b>937</b>	<b>0</b>	<b>1287</b>	<b>72,80</b>			<b>0</b>	<b>0,00</b>	<b>1292</b>	<b>1246</b>	<b>0</b>	<b>0</b>	<b>46</b>	
<b>- tranzit</b>		<b>0</b>	<b>0</b>												
Nr. Crt	Unitatea	Efectiv existent		Capacitate la 4 mp	Indice de ocupare % (la 4 mp)	Capacitate legală actuală conform OMJ 433/C/2010			Indice de ocupare % (S + V)	Număr de paturi instalate la data de 25.04.2017					observatii
		Total	Minori			Total	S (mp)	V (mc)		Total	Loc deținere	Infirmierii	G.A.Z.	Alte spații	
44	C.E. Buziaș	183	80	184	99,46	184	184	0	99,46	184	184	0	0	0	
45	C.E. Târgu Ocna	174	68	112	155,36	112	112	0	155,36	186	186	0	0	0	
<b>TOTAL C.E.</b>		<b>357</b>	<b>148</b>	<b>296</b>	<b>120,61</b>	<b>296</b>	<b>296</b>	<b>0</b>	<b>120,61</b>	<b>370</b>	<b>370</b>	<b>0</b>	<b>0</b>	<b>0</b>	
<b>- TRANZIT</b>		<b>35</b>	<b>0</b>												
<b>Efectiv fără spitale (pentru calcul la 4 mp) *</b>		<b>26218</b>	<b>381</b>	<b>19108</b>	<b>137,21</b>	<b>27796</b>	<b>13286</b>	<b>14510</b>	<b>94,32</b>	<b>32884</b>	<b>31916</b>	<b>478</b>	<b>275</b>	<b>215</b>	
<b>TOTAL GENERAL</b>		<b>27155</b>	<b>381</b>	<b>19108</b>	<b>142,11</b>	<b>27796</b>	<b>13286</b>	<b>14510</b>	<b>97,69</b>	<b>32884</b>	<b>31916</b>	<b>478</b>	<b>275</b>	<b>215</b>	

**NOTĂ:**

Efectivele de minori fac parte din efectivul total

În centrele de reeducare se găsesc următoarele efective sancționate cu măsura educativă a internării:






1.	C.E. Buziaș	=	=	80
2.	C.E. Târgu Ocna	=	=	68

Efectivele aflate în tranzit fac parte din efectivul total.

\* alte spatii la spitale -

interne  
medico-sociale  
munci

**Legendă:**

	Penitenciare cu regim de maximă siguranță, închis și secții de arest preventiv
	Penitenciare cu regim semideschis și deschis
	Centre de deținere
	Spitale penitenciar
	Centre educative