

# SITUAȚIA

PRIVIND CAPACITATEA DE CAZARE A UNITĂȚILOR ȘI EFECTIVELE ACESTORA LA DATA DE

28.11.2017

Nr. Crt	Unitatea (penitenciarul)	Efectiv existent		Capacitate la 4 mp	Indice de ocupare % (la 4 mp)	Capacitate legală actuală conform OMJ 433/C/2010			Indice de ocupare % (S + V)	Număr de paturi instalate la data de 28.11.2017					
		Total	Minori			Total	S (mp)	V (mc)		Total	Loc deținere	Infirmarii	G.A.Z.	Alte spații	Observații
1	Aiud	712	3	717	99,30	759	683	76	93,81	1091	907	11	0	173	
2	Arad - Centru	922	0	1124	82,03	1124	1124	0	82,03	1163	1098	65	0	0	
	- Secția exterioară	131	0	144	90,97	144	144	0	90,97	243	243	0	0	0	
3	Craiova	816	0	531	153,67	605	485	120	134,88	1144	1118	26	0	0	
	Secția exterioară Ișalnița	77	0	84	91,67	96	24	72	80,21	84	84	0	0	0	
4	Focșani	533	1	359	148,47	456	197	259	116,89	664	656	8	0	0	
	- Secția exterioară	69	0	46	150,00	68	0	68	101,47	76	76	0	0	0	
5	Galați	568	0	360	157,78	360	360	0	157,78	682	670	12	0	0	
6	Gherla	775	2	655	118,32	881	664	217	87,97	1426	1426	0	0	0	
7	Giurgiu	1029	0	1277	80,58	1292	1263	29	79,64	1336	1304	32	0	0	
8	Iași	1193	2	699	170,67	730	666	64	163,42	1423	1423	0	0	0	
9	Mărgineni	608	1	476	127,73	511	463	48	118,98	718	702	16	0	0	
10	Miercurea Ciuc	266	0	193	137,82	206	169	37	129,13	493	433	18	42	0	
11	Mioveni	435	1	462	94,16	489	446	43	88,96	645	636	9	0	0	
	- G. A. Z.	2	0	10	20,00	15	0	15	13,33	14	14	0	0	0	
12	Oradea	440	1	434	101,38	516	343	173	85,27	625	613	12	0	0	
13	București - Rahova	1115	7	1063	104,89	1097	1057	40	101,64	1633	1617	16	0	0	
	- Secția exterioară - GAZ	84	0	102	82,35	102	102	0	82,35	102	0	0	102	0	
	- Sediul Secția E8 - RD	72	0	102	70,59	102	102	0	70,59	102	102	0	0	0	
14	Slobozia	426	1	378	112,70	442	303	139	96,38	576	557	9	10	0	
15	Ploiești - Târgșorul Nou - Pnt. de Femei	498	2	433	115,01	695	219	476	71,65	766	750	16	0	0	
16	Tulcea - Centru	759	0	637	119,15	812	385	427	93,47	1169	1164	5	0	0	
	-Secția Chilia Veche	30	0	176	17,05	294	0	294	10,20	126	126	0	0	0	
17	Bacău	542	5	409	132,52	478	340	138	113,39	656	648	8	0	0	
18	Baia Mare	331	0	247	134,01	501	0	501	66,07	418	418	0	0	0	
19	Bistrița	419	2	340	123,24	572	56	516	73,25	537	521	16	0	0	
20	Botoșani	914	2	539	169,57	1174	106	1068	77,85	1348	1348	0	0	0	
21	Brăila	434	0	257	168,87	536	15	521	80,97	485	477	8	0	0	
	- G.A.Z. (Brăila și Siliștea)	18	0	18	100,00	33	0	33	54,55	32	32	0	0	0	
22	București - Jilava	1271	0	678	187,46	1422	0	1422	89,38	1381	1371	10	0	0	
23	Codlea	494	0	304	162,50	523	70	453	94,46	580	565	15	0	0	
	Secția Râșnov	6	0	18	33,33	24	0	24	25,00	12	12	0	0	0	
	Secția Rodbav	4	0	8	50,00	10	10	0	40,00	10	10	0	0	0	
	G.A.Z.	5	0	6	83,33	8	0	8	62,50	6	0	0	6	0	
24	Constanța - Poarta Albă	1280	6	884	144,80	1786	277	1509	71,67	1756	1751	5	0	0	
25	Craiova - Pelendava	286	0	210	136,19	333	0	333	85,89	328	328	0	0	0	
	- Secția Făcăi	107	0	64	167,19	145	0	145	73,79	118	118	0	0	0	
26	Deva	456	1	611	74,63	920	0	920	49,57	629	623	6	0	0	
27	Drobeta Turnu Severin	592	0	388	152,58	713	35	678	83,03	688	658	30	0	0	
28	Găești	361	0	425	84,94	875	0	875	41,26	504	498	6	0	0	
29	Ploiești	318	0	209	152,15	432	0	432	73,61	387	371	16	0	0	
	- MNE1 (Berceni)	42	0	27	155,56	58	0	58	72,41	54	54	0	0	0	
	- MVE1 (Movila Vulpilor)	58	0	51	113,73	92	0	92	63,04	92	92	0	0	0	
30	Ș.N.P.A.P. Tg.Ocna	13	0	22	59,09	42	0	42	30,95	36	36	0	0	0	
31	Satu Mare	344	0	235	146,38	492	40	452	69,92	418	400	18	0	0	
32	Târgu Jiu	385	0	230	167,39	487	2	485	79,06	468	396	14	58	0	
33	Târgu Mureș	329	1	192	171,35	192	192	0	171,35	427	390	5	32	0	
34	Timișoara	873	0	592	147,47	1097	100	997	79,58	1080	987	17	54	22	
	- Secția Buziaș	68	0	80	85,00	121	0	121	56,20	92	92	0	0	0	
35	Vaslui	876	2	621	141,06	621	621	0	141,06	1021	1010	11	0	0	
<b>TOTAL PENITENCIARE</b>		<b>22386</b>	<b>40</b>	<b>18127</b>	<b>123,50</b>	<b>25660</b>	<b>11127</b>	<b>14533</b>	<b>87,24</b>	<b>29864</b>	<b>28925</b>	<b>440</b>	<b>304</b>	<b>195</b>	

Nr. Crt	Unitatea	Efectiv existent		Capacitate la 4 mp	Indice de ocupare % (la 4 mp)	Capacitate legală actuală conform OMJ 433/C/2010			Indice de ocupare % (S + V)	Număr de paturi instalate la data de 28.11.2017					observatii
		Total	Minori			Total	S (mp)	V (mc)		Total	Loc deținere	Infirmerii	G.A.Z.	Alte spații	
36	C.D. Craiova	204	70	420	48,57	420	420	0	48,57	477	466	11	0	0	
37	C.D. Brăila - Tichilești	211	78	278	75,90	278	278	0	75,90	363	334	18	11	0	
<b>TOTAL C.D.</b>		<b>415</b>	<b>148</b>	<b>698</b>	<b>59,46</b>	<b>698</b>	<b>698</b>	<b>0</b>	<b>59,46</b>	<b>840</b>	<b>800</b>	<b>29</b>	<b>11</b>	<b>0</b>	
Nr. Crt	Unitatea	Efectiv existent		Capacitate legală la 7 mp conform OMS (%)					Indice de ocupare % (S + V)	Număr de paturi instalate la data de 28.11.2017					Observatii
		Total	Minori	Total	S (mp)	V (mc)	Total	Loc deținere		Infirmerii	G.A.Z.	Alte spații*			
38	Spital București - Jilava	406	6	527	77,04		0	0	0,00	401	187	214	0	0	
39	Spital București - Rahova	89	2	120	74,17		0	0	0,00	110	0	110	0	0	
40	Spital Constanța - Poarta Albă	62	0	133	46,62		0	0	0,00	198	0	198	0	0	
41	Spital Dej	114	0	164	69,51		0	0	0,00	144	0	130	0	14	
42	Spital Mioveni	115	0	141	81,56		0	0	0,00	141	11	130	0	0	
43	Spital Târgu Ocna	121	1	202	59,90		0	0	0,00	238	38	168	0	32	
<b>TOTAL SPITALE</b>		<b>907</b>	<b>9</b>	<b>1287</b>	<b>70,47</b>		<b>0</b>	<b>0</b>	<b>0,00</b>	<b>1232</b>	<b>236</b>	<b>950</b>	<b>0</b>	<b>46</b>	
Nr. Crt	Unitatea	Efectiv existent		Capacitate la 4 mp	Indice de ocupare % (la 4 mp)	Capacitate legală actuală conform OMJ 433/C/2010			Indice de ocupare % (S + V)	Număr de paturi instalate la data de 28.11.2017					Observatii
		Total	Minori			Total	S (mp)	V (mc)		Total	Loc deținere	Infirmerii	G.A.Z.	Alte spații	
44	C.E. Buziaș	159	83	184	86,41	184	184	0	86,41	184	184	0	0	0	
45	C.E. Târgu Ocna	121	57	112	108,04	112	112	0	108,04	164	164	0	0	0	
<b>TOTAL C.E.</b>		<b>280</b>	<b>140</b>	<b>296</b>	<b>94,59</b>	<b>296</b>	<b>296</b>	<b>0</b>	<b>94,59</b>	<b>348</b>	<b>348</b>	<b>0</b>	<b>0</b>	<b>0</b>	
<b>Efectiv fără spitale (pentru calcul la 4 mp) *</b>		<b>23081</b>	<b>328</b>	<b>19121</b>	<b>120,71</b>	<b>27941</b>	<b>13408</b>	<b>14533</b>	<b>82,61</b>	<b>32284</b>	<b>30309</b>	<b>1419</b>	<b>315</b>	<b>241</b>	
<b>TOTAL GENERAL</b>		<b>23988</b>	<b>337</b>	<b>19121</b>	<b>125,45</b>	<b>27941</b>	<b>13408</b>	<b>14533</b>	<b>85,85</b>	<b>32284</b>	<b>30309</b>	<b>1419</b>	<b>315</b>	<b>241</b>	

deficit de locuri -4867  
la 4 mp  
fără ef. spitale \* -3960

3953  
la 4 mp + 6 mc  
4860

8296 paturi în plus

#### NOTĂ:

Efectivele de minori fac parte din efectivul total






În centrele de reeducare se găsesc următoarele efective sancționate cu măsura educativă a internării:

1. C.E. Buziaș = 83
2. C.E. Târgu Ocna = 57

\* alte spații la spitale -

interne  
medico-sociale  
munci

#### Legendă:

	Penitenciare cu regim de maximă siguranță, închis și secții de arest preventiv
	Penitenciare cu regim semideschis și deschis
	Centre de deținere
	Spitale penitenciar
	Centre educative